

## PREGLED STANJA BOLNIŠKIH STALEŽEV za leto 2013 Z OBRAZLOŽITIVJO IN PRIMERJAVE ZA INDUSTRIJO GRADBENEGA MATERIALA – IGM (B,C) IN GRADBENIŠTVO (F)

### 1. Število izgubljenih delovnih dni zaradi bolniškega staleža – trije glavni, z delom povezani, razlogi za odsotnost (bolezni, poškodbe pri delu in poklicne bolezni)

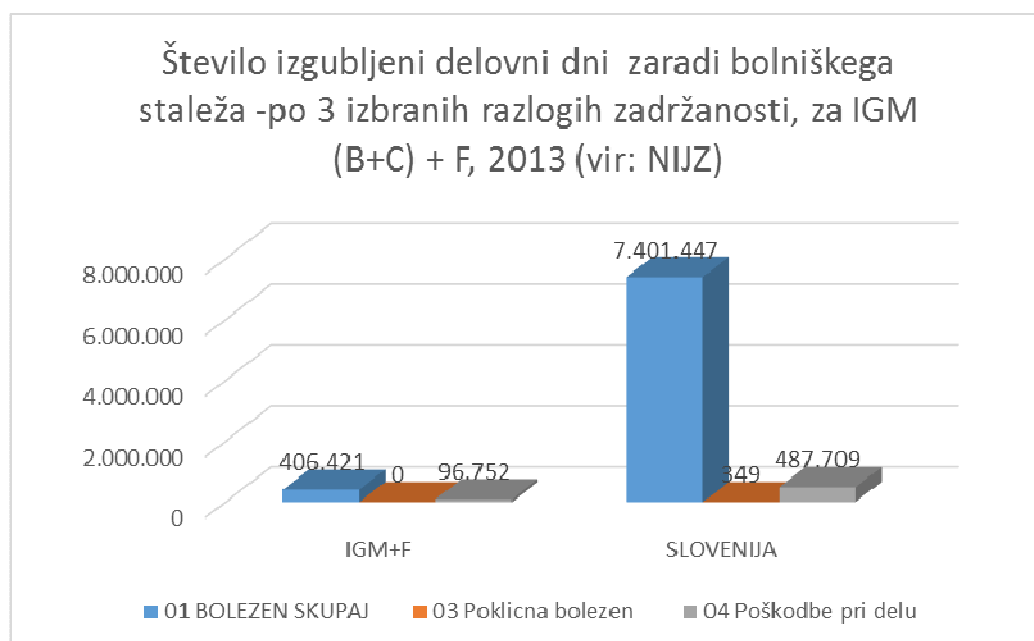
Z bolniškim staležem, katerega vzrok so **bolezni**, je bilo v INDUSTRIJI GRADBENEGA MATERIALA in GRADBENIŠTVU, ki jo predstavljajo gospodarske družbe z osnovno dejavnostjo po SKD 2008 v dejavnostih B – rudarstvo, C-predelovalna dejavnost in F-gradbeništvo:

08.110 Pridobivanje kamna  
 08.120 Pridobivanje gramoza, peska, glin  
 23.320 Proizvodnja strešnikov, opeke in drugih gradbenih izdelkov iz žgane glin  
 23.510 Proizvodnja cementa  
 23.520 Proizvodnja apna in mavca  
 23.610 Proizvodnja betonskih izdelkov za gradbeništvo  
 23.620 Proizvodnja izdelkov iz mavca za gradbeništvo  
 23.630 Proizvodnja sveže betonske mešanice  
 23.640 Proizvodnja malte  
 23.650 Proizvodnja izdelkov iz vlaknatega cementa  
 23.690 Proizvodnja drugih izdelkov iz betona, cementa, mavca  
 23.700 Obdelava naravnega kamna  
 F GRADBENIŠTVO (41., 42., 43.)

v letu 2013 izgubljenih **406.421 delovnih dni**, kar je predstavljalo **5,5 % izgubljenih delovnih v Sloveniji** (oz. samo v IGM pa 35.753 delovnih dni, in 0,5 % % izgubljenih delovnih v Sloveniji).

Z bolniškim staležem, katerega vzrok so **poškodbe pri delu** je bilo v INDUSTRIJI GRADBENEGA MATERIALA in GRADBENIŠTVU v letu 2013 izgubljenih slabih **96.752 delovnih dni**, kar je predstavljalo **20 % izgubljenih delovnih v Sloveniji**; oz. 5.060 poškodb pri delu samo v IGM in 0,8 % izgubljenih delovnih v Sloveniji.

**Bolniškega staleža, katerega vzrok bi bile poklicne bolezni, v letu 2013 v INDUSTRIJI GRADBENEGA MATERIALA in GRADBENIŠTVU ni bilo.**



Primeri, izgubljeni delovni dnevi ter indeksi po razlogih bolniškega staleža, Slovenija, 2013  
 - za odsotnost z dela za polni delovni čas

Razlog zadržanosti	RS			SKUPAJ IGM IN GRADBENIŠTVO			Delež IGM in gradbeništva / RS	
	Primeri	Dnevi	IO	Primeri	Dnevi	IO	Primeri	Dnevi
<b>01 Bolezen</b>	<b>493.799</b>	<b>7.401.447</b>	<b>9,28</b>	<b>19.322</b>	<b>406.421</b>	<b>9,39</b>	<b>3,91</b>	<b>5,49</b>
02 Poškodbe izven dela	48.661	1.446.519	1,81	3.817	125.500	2,72	7,84	8,68
<b>03 Poklicna bolezen</b>	<b>32</b>	<b>349</b>	<b>0,00</b>	<b>0</b>	<b>0</b>	<b>0,00</b>	<b>0,00</b>	<b>0,00</b>
<b>04 Poškodbe pri delu</b>	<b>15.532</b>	<b>630.037</b>	<b>0,79</b>	<b>1.767</b>	<b>96.752</b>	<b>1,69</b>	<b>11,38</b>	<b>15,36</b>
05 Poškodbe po 3. osebi izven dela	4.521	183.453	0,23	364	17.562	0,42	8,05	9,57
06 Nega družinskega člana	140.188	586.881	0,74	2.550	12.138	0,48	1,82	2,07
07 Transplantacija	19	248	0,00	2	21	0,00	10,53	8,47
08 Izolacija	27	940	0,00	1	2	0,00	3,70	0,21
09 Spremistvo	52.602	64.697	0,08	1.107	1.480	0,10	2,10	2,29
10 Usposabljanje za rehabilitacijo otroka	75	691	0,00	2	20	0,00	2,67	2,89
11 Poškodbe pri delu po 18. čl. ZZZV	19	794	0,00	1	105	0,00	5,26	13,22
Nerazvrščeno	0	0	0,00	0	0	0,00		
<b>Skupaj</b>	<b>755.475</b>	<b>10.316.056</b>	<b>12,94</b>	<b>28.933</b>	<b>660.001</b>	<b>14,80</b>	<b>3,83</b>	<b>6,40</b>

Vir podatkov: Evidenca začasne odsotnosti z dela zaradi bolezni, poškodb, nege in drugih vzrokov, IVZ 3.

IO = indeks onesposabljanja (to je število izgubljenih delovnih dni na enega zaposlenega delavca)

## 2. Število izgubljenih delovnih dni glede na razloge/bolezni za bolniški stalež v INDUSTRIJI GRADBENEGA MATERIALA in GRADBENIŠTVU

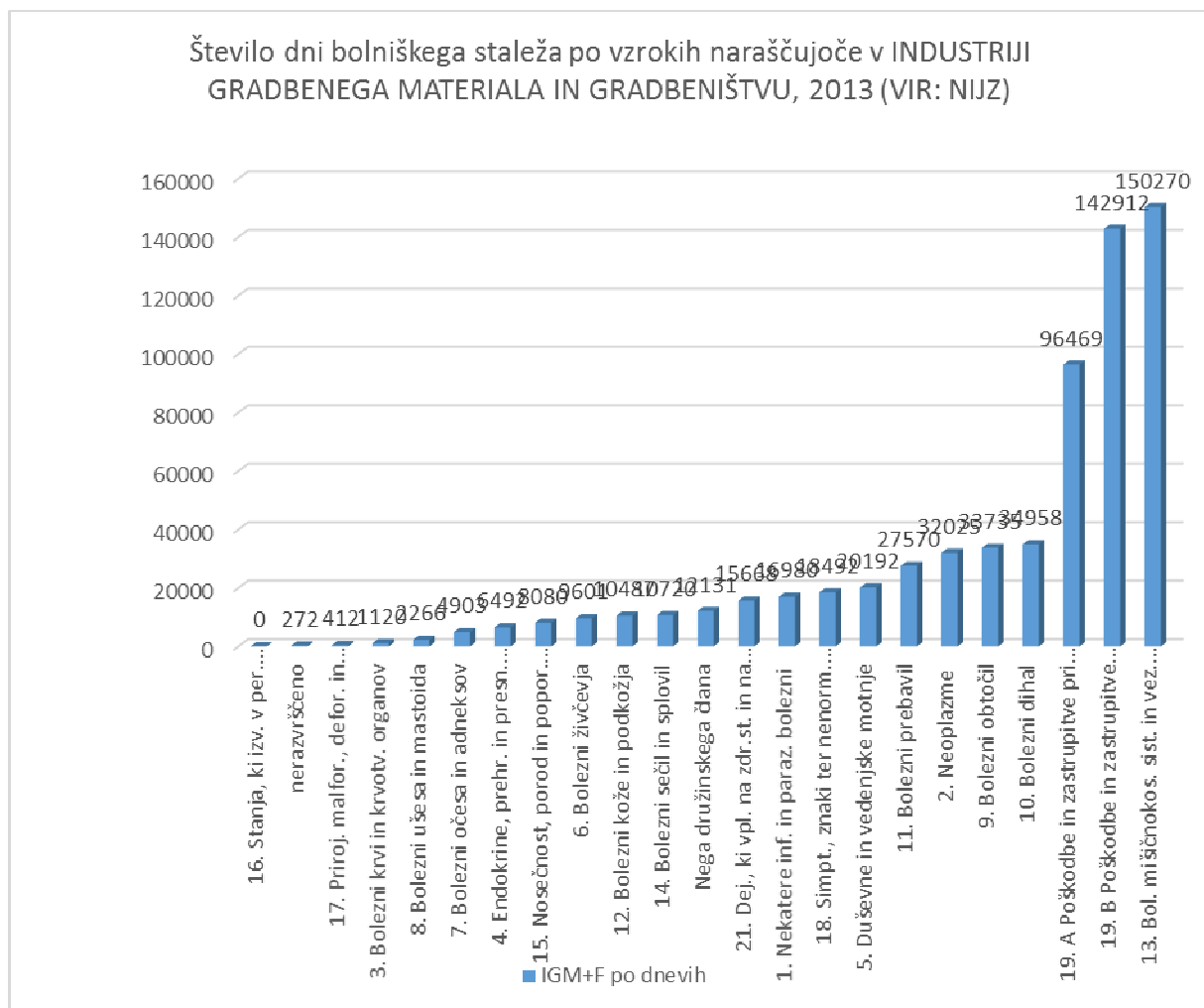
Tabela: Primeri, delovni dnevi ter indeksi bolniškega staleža po skupinah bolezni, vsi, Slovenija, 2013  
- za odsotnost z dela za polni delovni čas

Skupine MKB-10	SKUPAJ IGM IN GRADBENIŠTVU		RS	
	Dnevi	IO	Dnevi	IO
1. Nekatere inf. in paraz. bolezni	16.980	0,47	422.657	0,53
2. Neoplazme	32.025	0,27	596.320	0,75
3. Bolezni krvi in krvotv. organov	1.120	0,01	37.823	0,05
4. Endokrine, prehr. in presn. bolezni	6.492	0,07	77.083	0,10
5. Duševne in vedenjske motnje	20.192	0,51	644.888	0,81
6. Bolezni živčevja	9.601	0,14	237.201	0,30
7. Bolezni očesa in adneksov	4.903	0,07	99.199	0,12
8. Bolezni ušesa in mastoida	2.266	0,05	56.614	0,07
9. Bolezni obtočil	33.735	0,80	454.698	0,57
10. Bolezni dihal	34.958	1,74	777.208	0,97
11. Bolezni prebavil	27.570	0,73	372.660	0,47
12. Bolezni kože in podkožja	10.487	0,26	140.196	0,18
<b>13. Bol. mišičnokos. sist. in vez. tkiva</b>	<b>150.270</b>	<b>2,60</b>	<b>2.014.316</b>	<b>2,53</b>
14. Bolezni sečil in splovil	10.720	0,26	238.221	0,30
15. Nosečnost, porod in popor. obdobje	8.080	0,17	514.692	0,65
16. Stanja, ki izv. v per. (obporod.) obdobju	0	0,00	0	0
17. Priroj. malfor., defor. in kromos. nenorm.	412	0,00	13.699	0,02
18. Simpt., znaki ter nenorm. klin. lab.izv	18.556	0,86	327.719	0,41
19. A Poškodbe in zastrupitve pri delu	96.469	1,69	630.127	0,79
19. B Poškodbe in zastrupitve izven dela	142.912	3,14	1.627.327	2,04
21. Dej., ki vpl. na zdr.st. in na stik z zdr. služ.	15.668	0,48	441.874	0,55
Nega družinskega člana	12.131	0,48	586.881	0,74
Nerazvrščeno	272	0,00	3.297	
<b>Skupaj</b>	<b>659.605</b>	<b>14,80</b>	<b>10.316.056</b>	<b>12,94</b>

IO = indeks onesposabljanja (to je število izgubljenih delovnih dni na enega zaposlenega delavca)

Zaradi bolniškega staleža zaposlenih je bilo v letu 2013 v INDUSTRIJI GRADBENEGA MATERIALA in GRADBENIŠTVU izgubljenih 659.605 delovnih dni, t. j. 6,4 % vseh izgubljenih delovnih dni v Sloveniji.

Vzroke oz. bolezni, ki so povzročili največ z bolniškim staležem izgubljenih delovnih dni v INDUSTRIJI GRADBENEGA MATERIALA IN GRADBENIŠTVU, prikazuje grafikon:



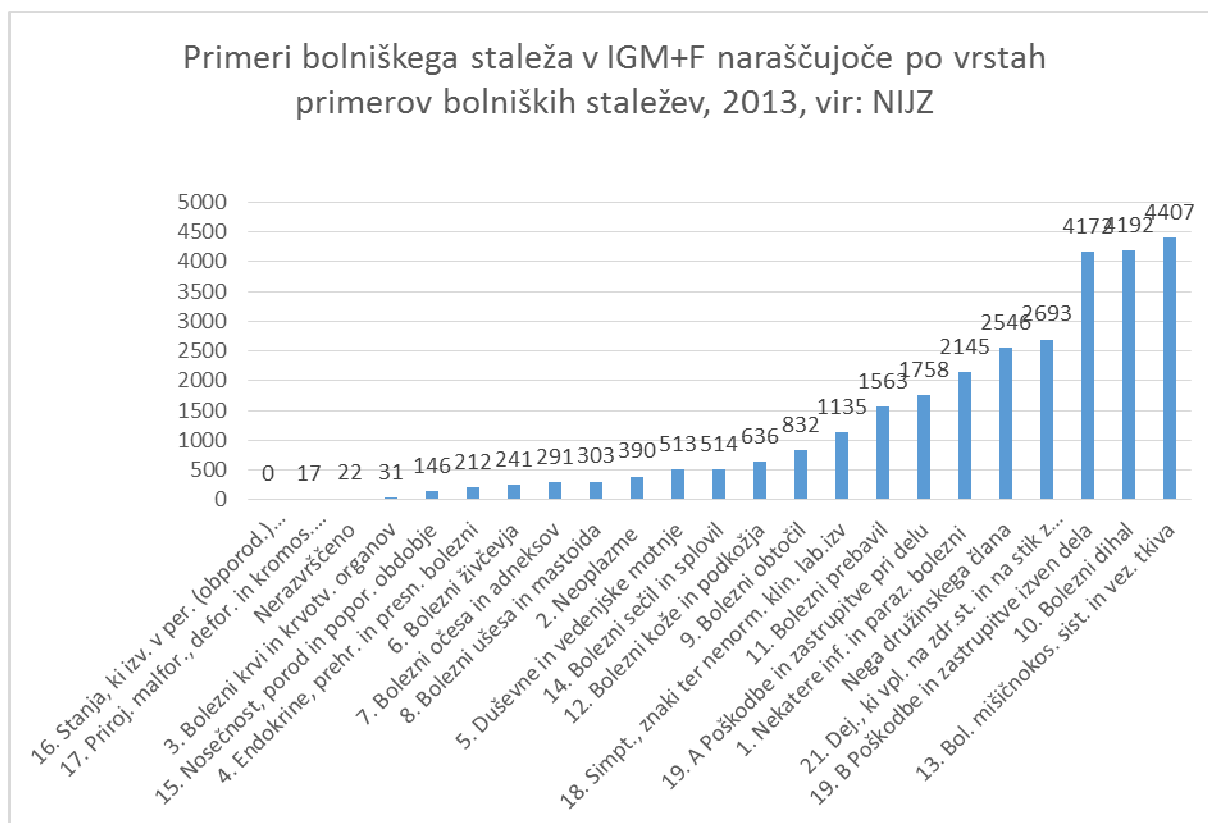
**Za največ zaradi bolniškega staleža izgubljenih delovnih dni v INDUSTRIJI GRADBENEGA MATERIALA in GRADBENIŠTVU so bile vzrok bolezni mišičnokos. sist. in vez. tkiva, poškodbe in zastrupitve izven dela, sledijo, poškodbe in zastrupitve pri delu, bolezni dihal, bolezni obtočil ter bolezni prebavil...**

**Strošek delovnih dni odsotnosti** zaradi bolniškega staleža iz razloga mišično kostnih obolenj v industriji gradbenega materiala in gradbeništvu v letu 2013 predstavlja **približno 9.400.000** evrov (preračunano iz povprečnih plač in ur v letu 2013). Nadomestilo za odsotnost gre v breme delodajalcev in ZZSZ (odsotnost nad 30 dni).

### 3. Število primerov bolniškega staleža po skupinah-vrstah primerov bolniškega staleža v INDUSTRIJI GRADBENEGA MATERIALA in GRADBENIŠTVU, 2013

V letu 2013 je bilo v INDUSTRIJI GRADBENEGA MATERIALA IN GRADBENIŠTVU 28.933 primerov bolniškega staleža, ki so predstavljali 3,83 % vseh primerov bolniških staležev v Sloveniji.

Pregled števila primerov bolniškega staleža v INDUSTRIJI GRADBENEGA MATERIALA in GRADBENIŠTVU po vrstah odsotnosti:

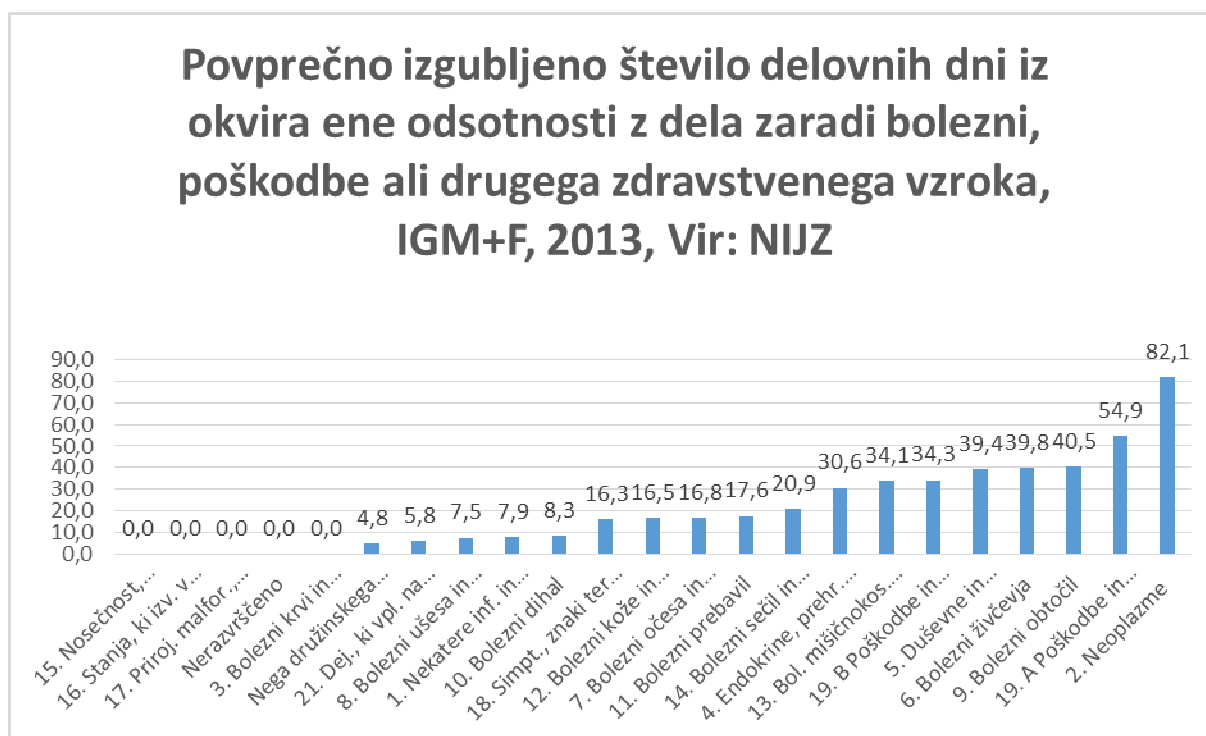


**Za največ primerov bolniškega staleža v INDUSTRIJI GRADBENEGA MATERIALA in GRADBENIŠTVU so bile vzrok po vrstah primerov bolezni mišičnokostnega sistema in veznega tkiva (4.407 primerov), sledijo bolezni dihal, poškodbe in zastrupitve izven dela, dej., ki vpl. na zdr.st. in na stik z zdr. služ., nega družinskega člana ...**

#### 4. Povprečno izgubljeno število delovnih dni iz okvira ene odsotnosti z dela zaradi bolezni, poškodbe ali drugega zdravstvenega vzroka v INDUSTRIJI GRADBENEGA MATERIALA in GRADBENIŠTVU

V povprečju je bolniški stalež v letu 2013 v INDUSTRIJI GRADBENEGA MATERIALA in GRADBENIŠTVU trajal 22,8 delovna dneva, povprečje za Slovenijo pa je znašalo 13,7 delovnih dni.

Pregled povprečnega števila izgubljenih delovnih dni zaradi ene odsotnosti z dela v INDUSTRIJI GRADBENEGA MATERIALA po najpogostejših boleznih/vzrokih za bolniški stalež kaže grafikon.



#### 5. Viri

Vir podatkov:

Evidenca začasne odsotnosti z dela zaradi bolezni, poškodb, nege in drugih vzrokov, IVZ 3 za izbrane dejavnost B,C in F.

PODATKE OBDELALI:

Valentina Kuzma, GZS ZGIGM

Romana Josič, SDGD Slovenije

3.3.2015; Ljubljana